

Reg. (CE) n. 1698/2005 del Consiglio

PROGRAMMA regionale di SVILUPPO RURALE



2007 - 2013

COMITATO di SORVEGLIANZA

Genova , 23 Giugno 2015 - Regione Liguria - Sala Rappresentanza

ORDINE DEL GIORNO

1. Approvazione del verbale della seduta del 18 giugno 2014
2. Approvazione della RAE 2014
3. Informative su:
 - a) stato di attuazione del piano d'azione per la riduzione del tasso di errore;
 - b) stato di attuazione delle attività di valutazione;
 - c) stato di attuazione delle attività di comunicazione;
 - d) prospettive per la programmazione 2014 - 2020;
4. Varie ed eventuali

Punto 1)

APPROVAZIONE DEL VERBALE DELLA PRECEDENTE SEDUTA DEL 18 GIUGNO 2014

(A norma dell'articolo 6 del regolamento interno
del Comitato di Sorveglianza)

Punto 2)

APPROVAZIONE DELLA RELAZIONE ANNUALE DI ESECUZIONE DEL PROGRAMMA - RAE 2014

Punto 2) Approvazione della RAE 2014

- Alcuni dati e alcune parti della RAE sono state aggiornate ed integrate successivamente all'avvio della procedura:
 - rapporto di monitoraggio ambientale
 - tasso di errore
 - indicatori di alcune misure valorizzati al 31 12 2014
- Ai servizi CE sarà inoltrata (entro il **30 giugno 2014**, termine ultimo per l'invio), la RAE aggiornata ed integrata

Punto 2) Approvazione della RAE 2014

- 1 - Variazioni delle condizioni generali
- 2 - Andamento del programma rispetto agli obiettivi fissati
- 3 - Esecuzione finanziaria del programma
- 4 - Riepilogo delle attività di valutazione in itinere
- 5 - Disposizioni prese dall'AdG e dal CdS per assicurare la qualità e l'efficienza dell'esecuzione
- 6 - Dichiarazione di conformità con le politiche comunitarie
- 7 - Riutilizzazione degli importi recuperati

Punto 2) Approvazione della RAE 2014

REALIZZAZIONE FINANZIARIA PER ASSE - ANNO 2014

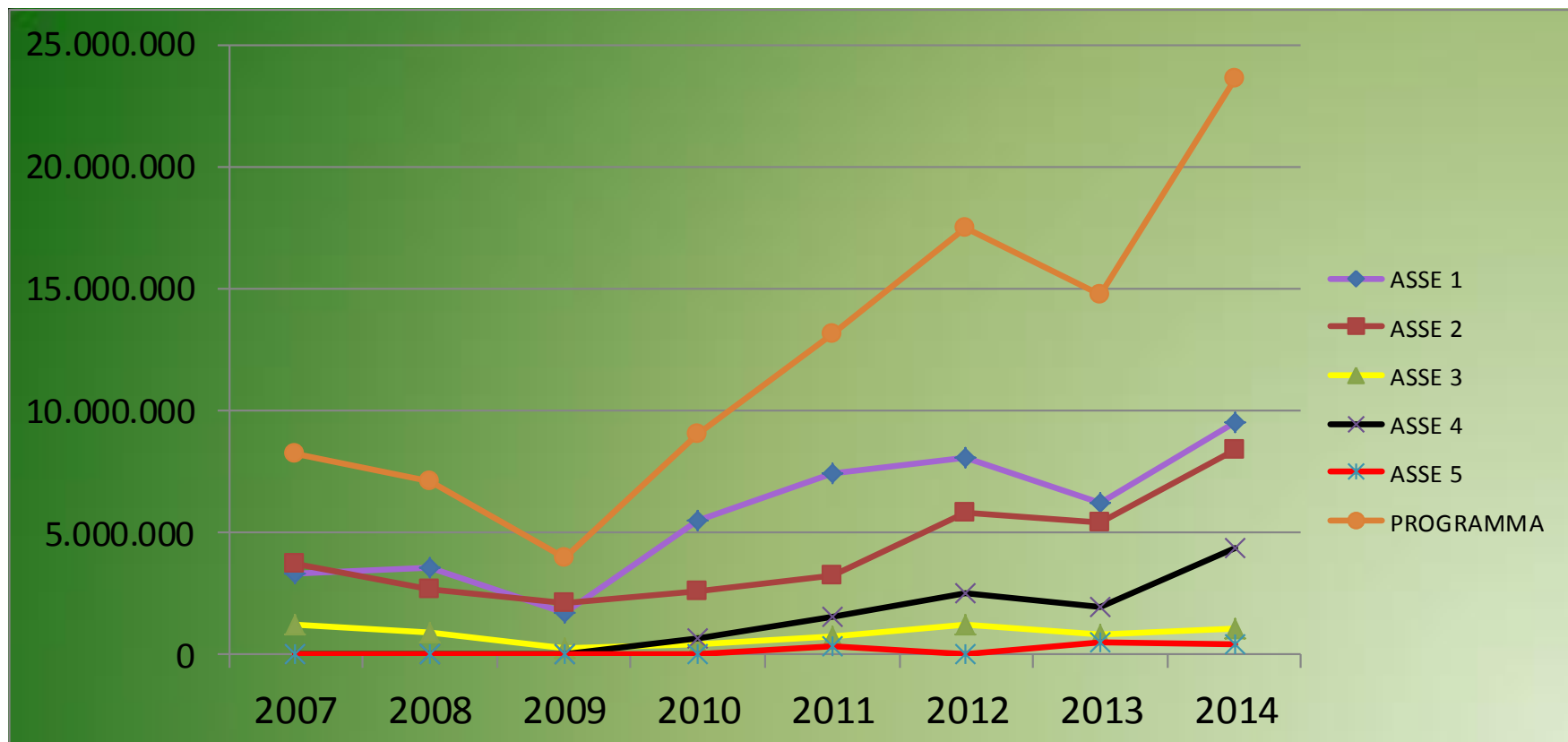
ASSE	SPEA PUBBLICA (€)	FEASR (€)	PESO %
ASSE 1	26.367.278	9.506.996	45,4%
ASSE 2	17.349.911	8.334.081	29,9%
ASSE 3	2.424.654	1.066.847	4,2%
ASSE 4	11.093.081	4.326.301	19,1%
ASSE 5	804.169	353.834	1,4%
TOTALE	58.039.095	23.588.062	100%

REALIZZAZIONE FINANZIARIA - ANNO 2013

TOTALE	€ 36.199.754	€ 14.712.875
---------------	---------------------	---------------------

Punto 2) Approvazione della RAE 2014

ANDAMENTO PAGAMENTI NEL PERIODO 2007/2014 - QUOTA FEASR



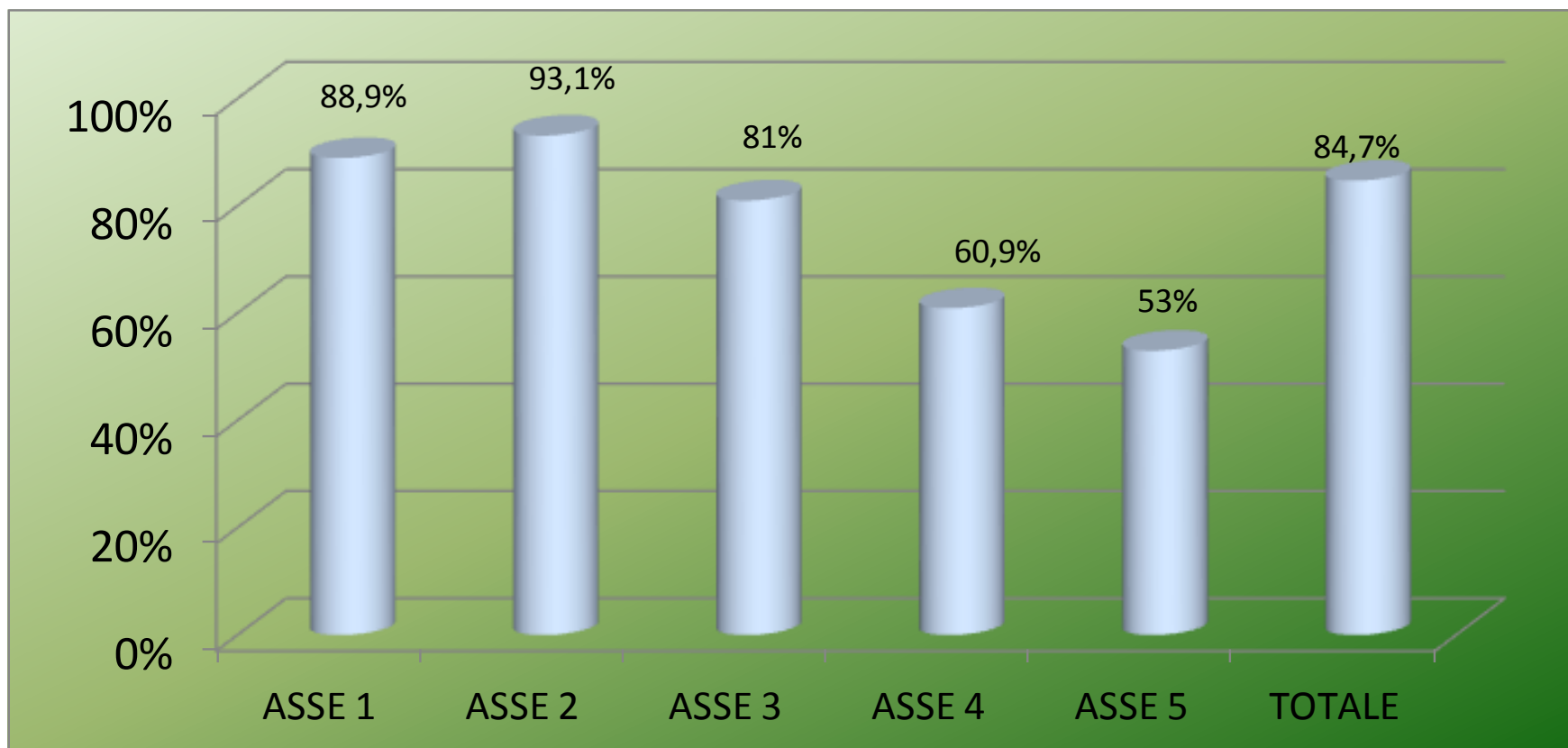
Punto 2) Approvazione della RAE 2014

REALIZZAZIONE FINANZIARIA PER ASSE - CUMULATO 2007/2014

ASSE	SPESA PUBBLICA (€)	FEASR (€)	PESO %
ASSE 1	128.298.772	45.086.237	52,1%
ASSE 2	73.673.703	33.732.561	30%
ASSE 3	13.864.194	6.379.652	5,6%
ASSE 4	27.656.690	10.786.108	11,2%
ASSE 5	2.562.541	1.127.518	1%
TOTALE	246.055.902	97.112.077	100%

Punto 2) Approvazione della RAE 2014

ESECUZIONE FINANZIARIA AL 31 DICEMBRE 2014 PAGATO SU PROGRAMMATO - QUOTA FEASR



Punto 2) Approvazione della RAE 2014

Disimpegno automatico ("regola n+2")

Articolo 29 reg. (CE) 1290/05: la CE procede al disimpegno automatico della parte di un impegno di bilancio FEASR relativo ad un PSR che non sia stata utilizzata per il pagamento in acconto o per pagamenti intermedi entro il 31 dicembre del secondo anno successivo all'anno dell'impegno di bilancio.

ASSEGNAZIONE FEASR	DATA DISIMPEGNO AUTOMATICO
2007	31 12 2009
2008	31 12 2010
2009	31 12 2011
2010	31 12 2012
2011	31 12 2013
2012	31 12 2014
2013	31 12 2015

Punto 2) Approvazione della RAE 2014

Disimpegno automatico ("regola n+2")

STATO AVANZAMENTO DEI PAGAMENTI COMPLESSIVI (ACCONTO E PAGAMENTI INTERMEDI)

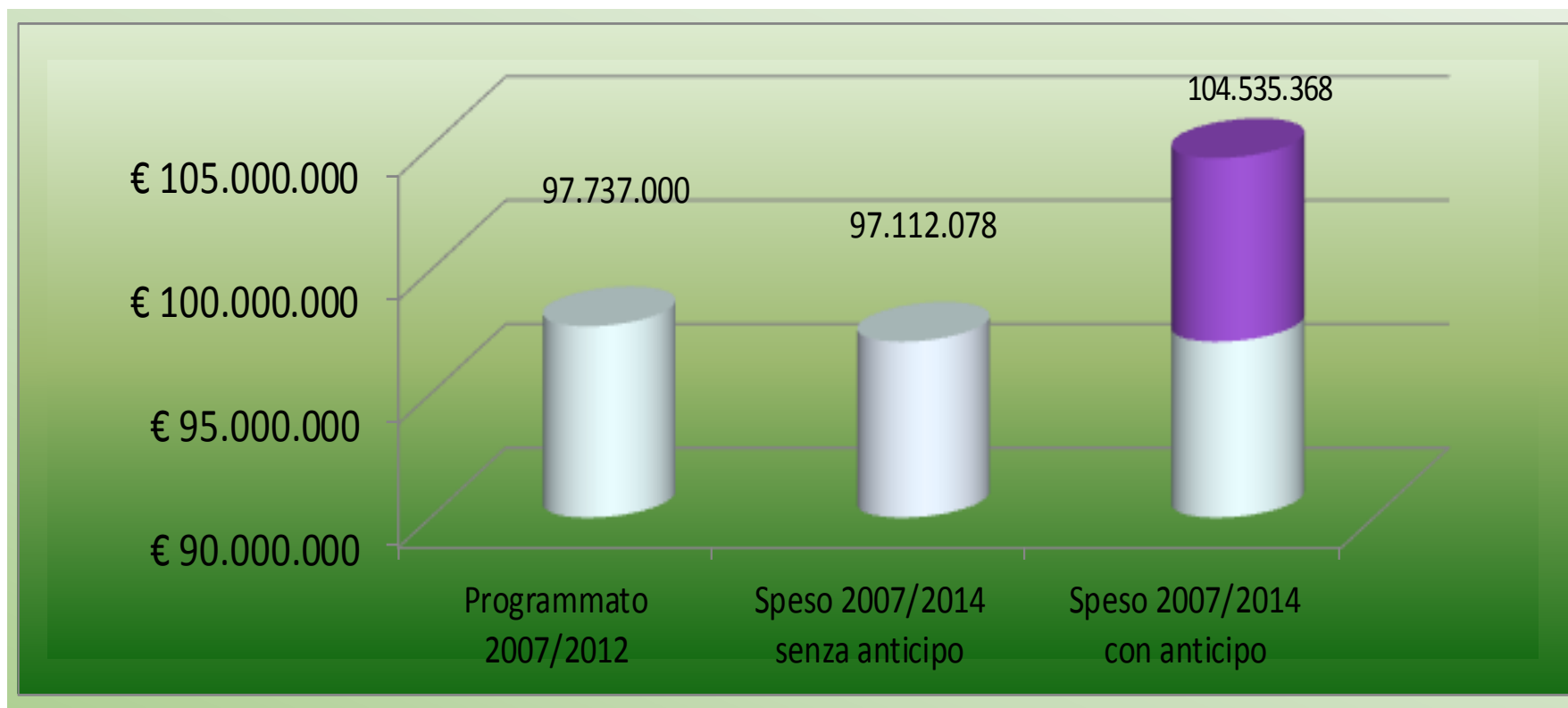
PROGRAMMATO 2007/2012 OBIETTIVO SPESA AL 31 12 2014 (€)	SPESO AL 31 12 2014 (CON ANTICIPO 7%) (€)	OVERSPENDING AL 31 12 2014 (€)	TASSO ESECUZIONE
97.737.000	104.535.368	6.798.368	106,96%

Ai sensi dell'articolo 25 del regolamento (CE) 1290/2005 la Commissione, una volta adottato il Programma di Sviluppo Rurale, versa allo Stato membro un importo unico a titolo di prefinanziamento per il programma interessato. Tale importo rappresenta il 7% del contributo del FEASR al programma di cui trattasi (che per la Regione Liguria è pari a **7.423.290 euro**).

Punto 2) Approvazione della RAE 2014

Disimpegno automatico ("regola n+2")

**STATO AVANZAMENTO DEI PAGAMENTI COMPLESSIVI (ANTICIPO E PAGAMENTI INTERMEDI)
AL 31 DICEMBRE 2014**



Punto 2) Approvazione della RAE 2014 - aggiornamento situazione N+2

Disimpegno automatico ("regola n+2")

STATO AVANZAMENTO DEI PAGAMENTI COMPLESSIVI (ANTICIPO E PAGAMENTI INTERMEDI) AL 31 MAGGIO 2015

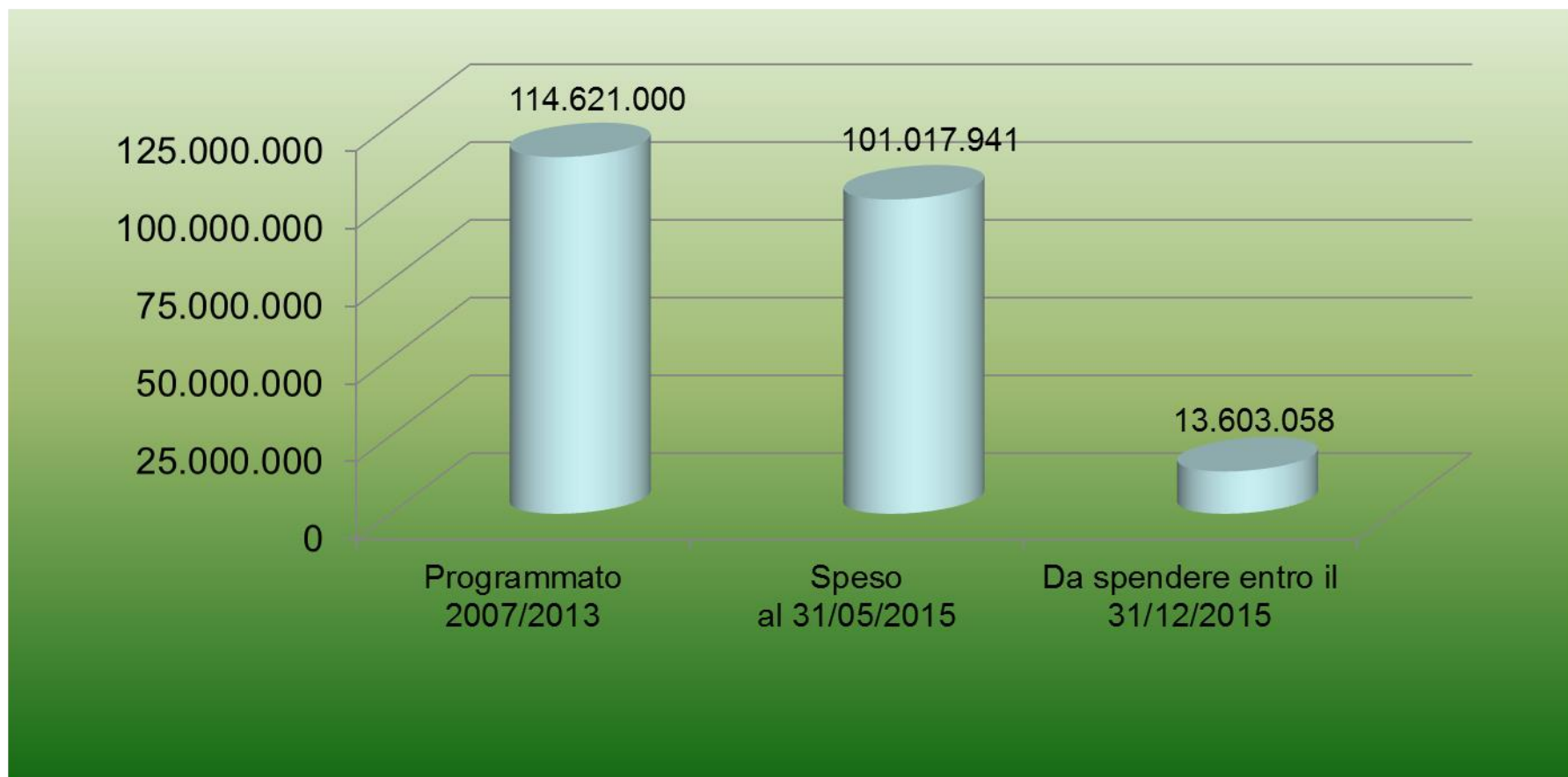
Programmato 2007/2013	Speso al 31 05 2015	Tasso di esecuzione	Da spendere entro il 31 12 2015
€ 114.621.000	€ 101.017.941	88,13%	€ 13.603.058

Elaborazione su dati AGEA Coordinamento

Punto 2) Approvazione della RAE 2014 - aggiornamento situazione N+2

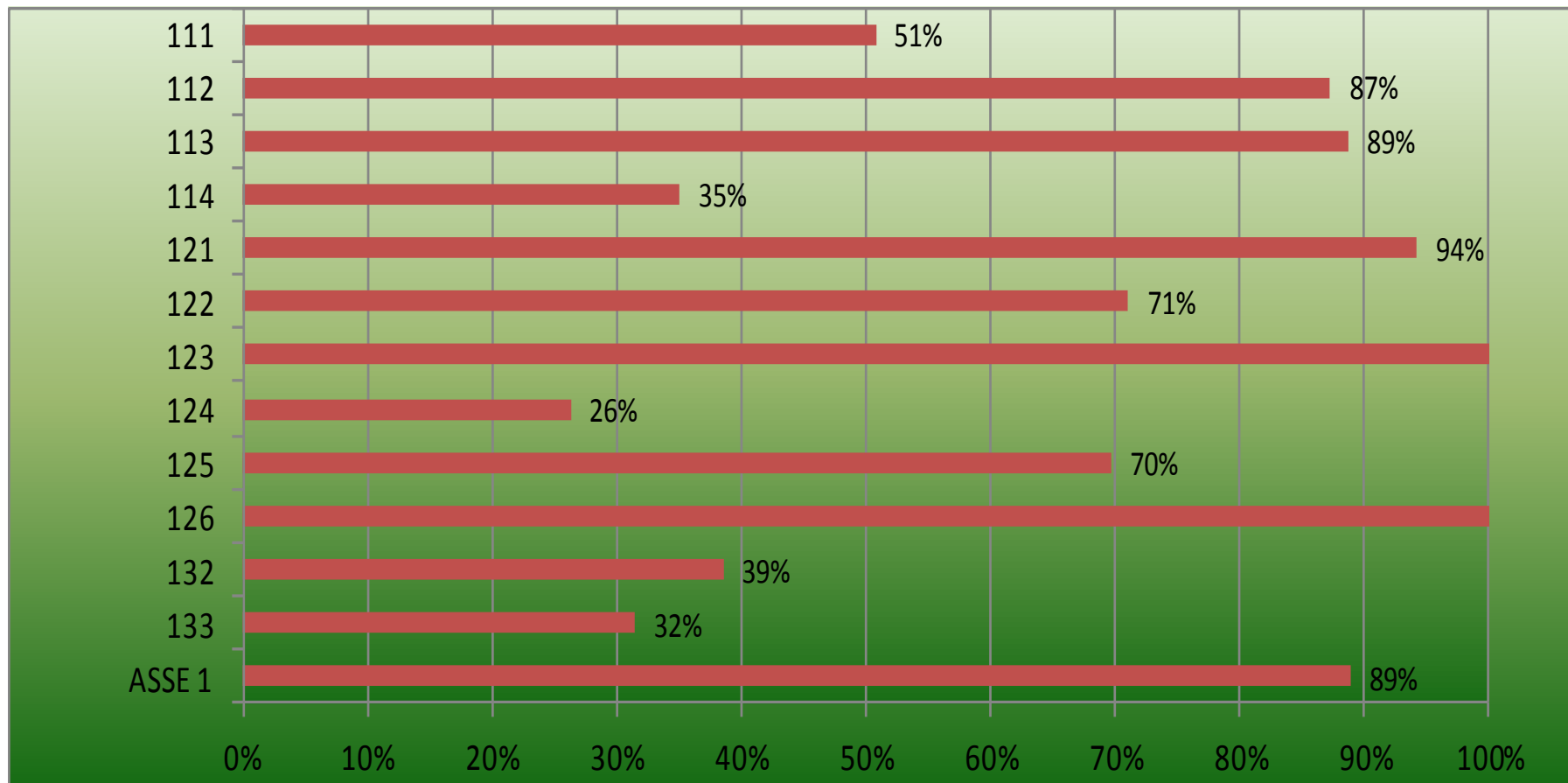
Disimpegno automatico ("regola n+2")

STATO AVANZAMENTO DEI PAGAMENTI COMPLESSIVI



Punto 2) Approvazione della RAE 2014

REALIZZAZIONE FINANZIARIA MISURE ASSE 1



Punto 2) Approvazione della RAE 2014

REALIZZAZIONE FISICA MISURE ASSE 1

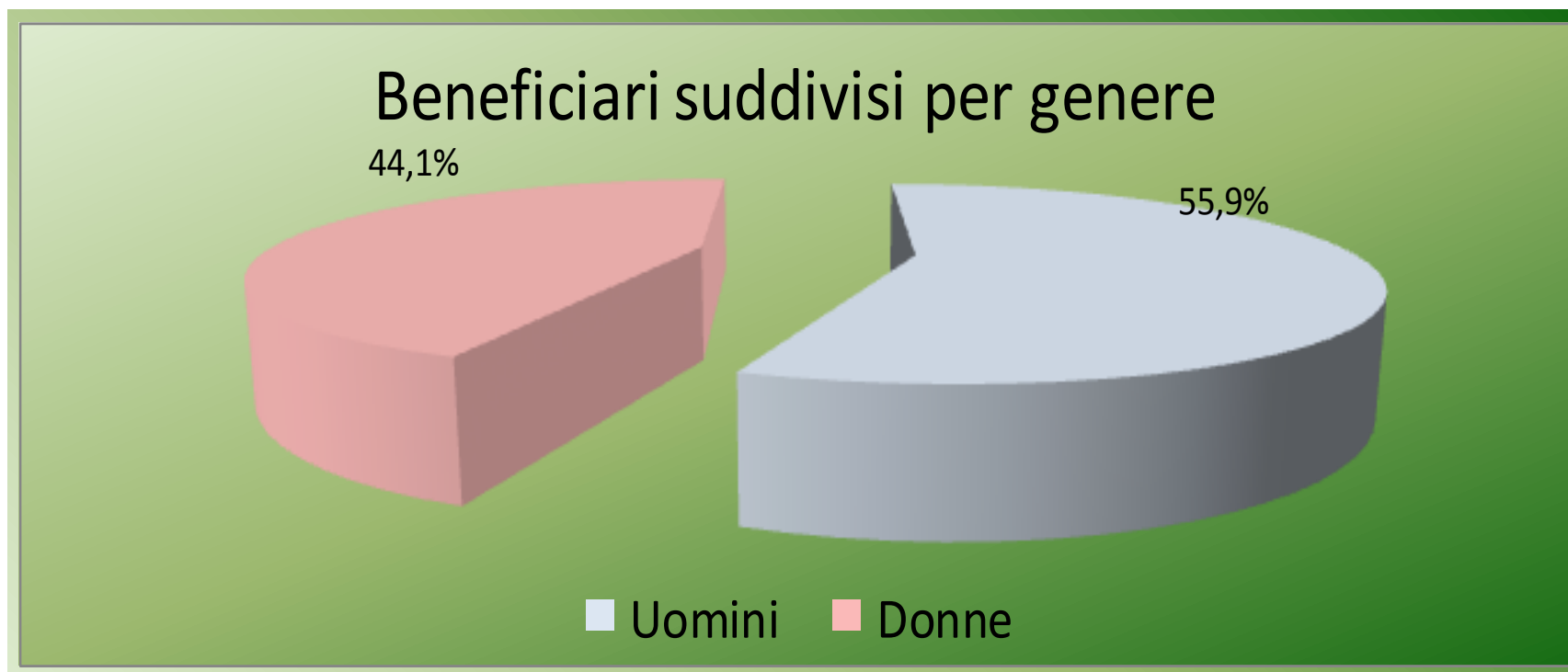
MISURA 1.1.2 - Insediamento di giovani agricoltori

INDICATORE	REALIZZATO 2014	REALIZZATO 2007 - 2014	RISULTATO ATTESO	TASSO
N. giovani agricoltori beneficiari	40	557	610	91%

- Al 31 dicembre 2014, il numero totale di giovani agricoltori insediati è di **557**:
 - **31** per impegni assunti nel precedente periodo di programmazione
 - **526** per impegni assunti nell'attuale periodo di programmazione.

Punto 2) Approvazione della RAE 2014

MISURA 1.1.2 - Insediamento di giovani agricoltori



Punto 2) Approvazione della RAE 2014

REALIZZAZIONE FISICA MISURE ASSE 1

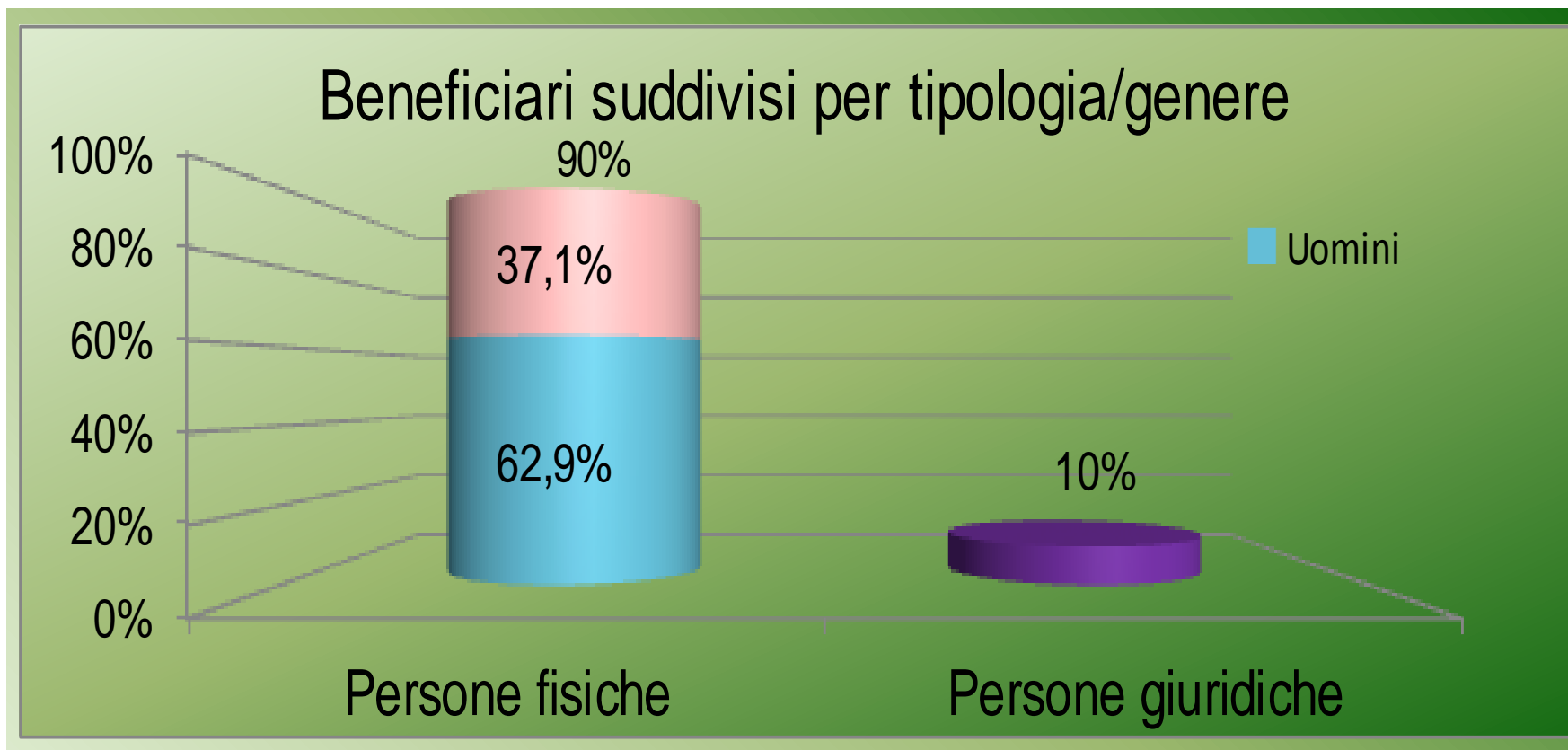
MISURA 1.2.1 - Ammodernamento delle aziende agricole

INDICATORE	REALIZZATO 2014	REALIZZATO 2007 - 2014	RISULTATO ATTESO	TASSO
N. aziende agricole beneficiarie	217	2.361	2.690	88%

- Al 31 dicembre 2014, il numero totale di imprese beneficiarie è di **2.361**:
 - **510** per impegni assunti nel precedente periodo di programmazione
 - **1.851** per impegni assunti nell'attuale periodo di programmazione.

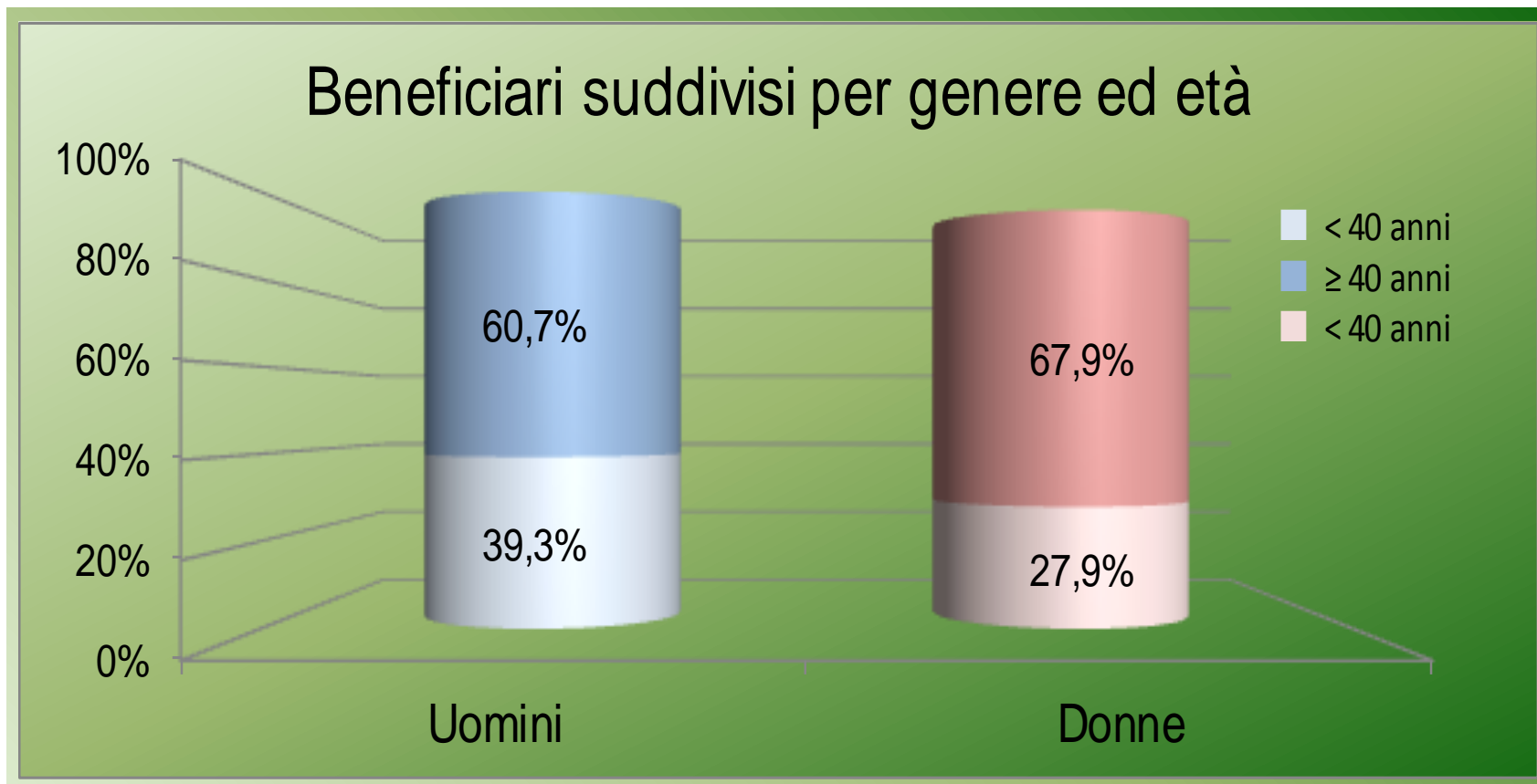
Punto 2) Approvazione della RAE 2014

MISURA 1.2.1 - Ammodernamento delle aziende agricole



Punto 2) Approvazione della RAE 2014

MISURA 1.2.1 - Ammodernamento delle aziende agricole



Punto 2) Approvazione della RAE 2014

REALIZZAZIONE FISICA MISURE ASSE 1

MISURA 1.2.2 - Migliore valorizzazione economica delle foreste

INDICATORE	REALIZZATO 2014	REALIZZATO 2007 - 2014	RISULTATO ATTESO	TASSO
N. di aziende forestali beneficiarie	20	79	90	88%

- Al 31 dicembre 2014, il numero totale di imprese beneficiarie è di **79**:
 - **30** per impegni assunti nel precedente periodo di programmazione
 - **49** per impegni assunti nell'attuale periodo di programmazione.

Punto 2) Approvazione della RAE 2014

REALIZZAZIONE FISICA MISURE ASSE 1

MISURA 1.2.3 - Accrescimento valore aggiunto dei prodotti agricoli e forestali

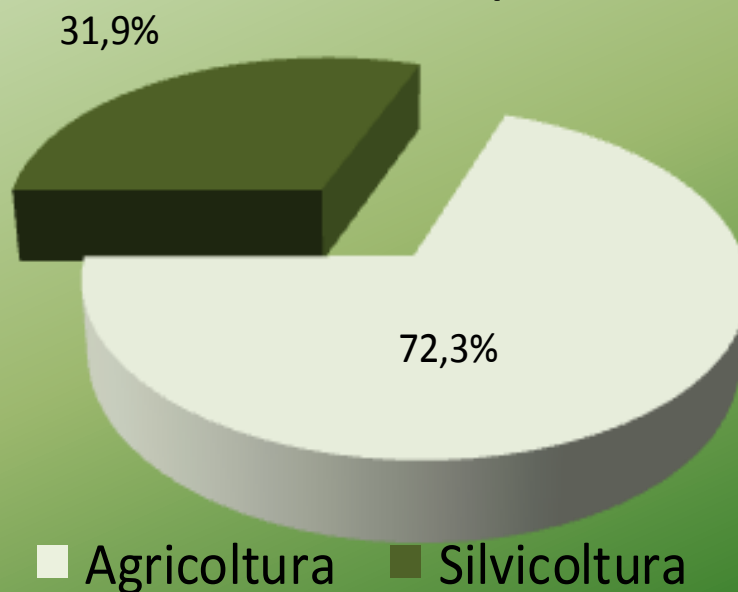
INDICATORE	REALIZZATO 2014	REALIZZATO 2007 - 2014	RISULTATO ATTESO	TASSO
Numero di imprese beneficiarie	13	78	74	105%

- Al 31 dicembre 2014, il numero totale di imprese beneficiarie è di **78**:
 - **29** per impegni assunti nel precedente periodo di programmazione
 - **49** per impegni assunti nell'attuale periodo di programmazione.

Punto 2) Approvazione della RAE 2014

MISURA 1.2.3 - Accrescimento valore aggiunto dei prodotti agricoli e forestali

Beneficiari suddivisi per settore



Punto 2) Approvazione della RAE 2014

REALIZZAZIONE FISICA MISURE ASSE 1

MISURA 1.2.5 - Infrastrutture sviluppo/adeguamento agricoltura e silvicoltura

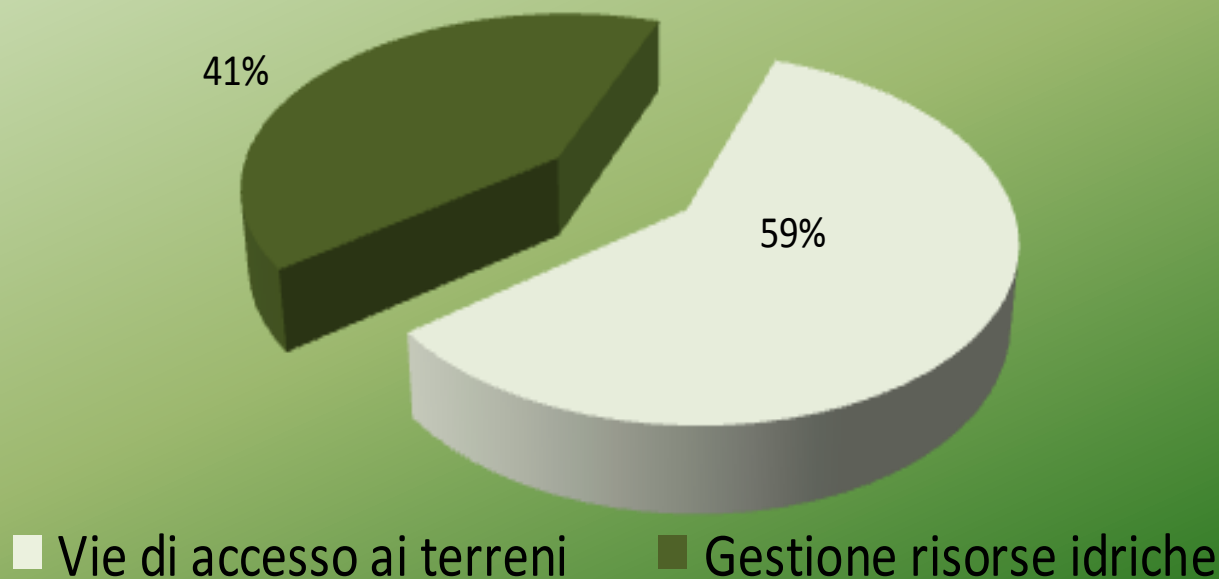
INDICATORE	REALIZZATO 2014	REALIZZATO 2007 - 2014	RISULTATO ATTESO	TASSO
N. operazioni sovvenzionate	14	140	160	87%

- Al 31 dicembre 2014, il numero totale di operazioni sovvenzionate è di **140**:
 - **71** per impegni assunti nel precedente periodo di programmazione
 - **69** per impegni assunti nell'attuale periodo di programmazione.

Punto 2) Approvazione della RAE 2014

MISURA 1.2.5 - Infrastrutture sviluppo/adeguamento agricoltura e silvicoltura

Operazioni suddivise per tipologia di intervento



Punto 2) Approvazione della RAE 2014

REALIZZAZIONE FISICA MISURE ASSE 1

INDICATORE	REALIZZATO 2014	REALIZZATO 2007 - 2014	RISULTATO ATTESO	TASSO
MISURA 1.1.1 - Formazione e informazione				
Partecipanti alla formazione	927	1.258	1.700	74%
MISURA 1.1.4 - Ricorso ai servizi di consulenza agricola e forestale				
Soggetti beneficiari	0	146	520	28%
MISURA 1.2.4 - Cooperazione per lo sviluppo di nuovi prodotti, processi e tecnologie				
Iniziative di cooperazione	2	3	10	30%

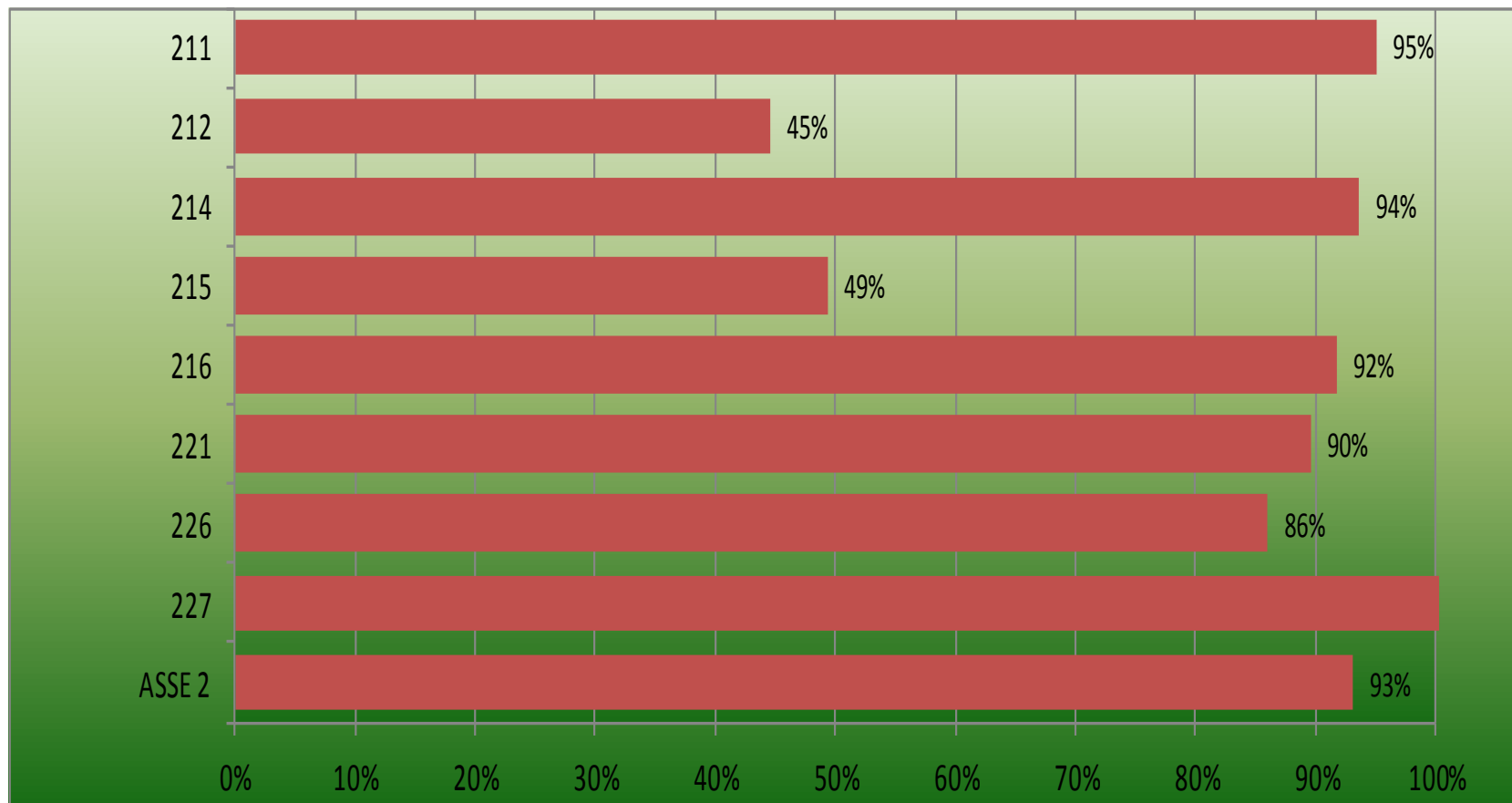
Punto 2) Approvazione della RAE 2014

REALIZZAZIONE FISICA MISURE ASSE 1

INDICATORE	REALIZZATO 2014	REALIZZATO 2007 - 2014	RISULTATO ATTESO	TASSO
MISURA 1.2.6 - Ripristino del potenziale di produzione agricola danneggiato da calamità naturali e introduzione di adeguate misure di prevenzione				
Ha di superficie sovvenzionata	80	304	250	122%
MISURA 1.3.2 - Partecipazione degli agricoltori ai sistemi di qualità alimentare				
Aziende agricole beneficiarie	0	117	400	29%
MISURA 1.3.3 - Attività di informazione e promozione				
Azioni sovvenzionate	3	5	7	71%

Punto 2) Approvazione della RAE 2014

REALIZZAZIONE FINANZIARIA MISURE ASSE 2



Punto 2) Approvazione della RAE 2014

REALIZZAZIONE FISICA MISURE ASSE 2

MISURA 2.1.1 - Indennità compensative svantaggi naturali in zone montane

INDICATORE	REALIZZATO 2014	REALIZZATO 2007 - 2014	RISULTATO ATTESO	TASSO
Aziende beneficiarie	0	3.131	3.150	99%
Superficie agricola sovvenzionata	730	17.459	17.650	99%

Punto 2) Approvazione della RAE 2014

REALIZZAZIONE FISICA MISURE ASSE 2

MISURA 2.1.4 - Pagamenti agro ambientali

INDICATORE	REALIZZATO 2014	REALIZZATO 2007 - 2014	RISULTATO ATTESO	TASSO
Aziende beneficiarie	3	7.499	7.5000	100%
<i>di cui trascinamenti vecchi impegni</i>	-	6.198		
Superficie fisica interessata (ha)	33	86.291	89.000	97%
<i>di cui trascinamenti vecchi impegni</i>	-	51.477		

Punto 2) Approvazione della RAE 2014

REALIZZAZIONE FISICA MISURE ASSE 2

MISURA 2.1.6 - Sostegno agli investimenti non produttivi nei terreni agricoli

INDICATORE	REALIZZATO 2014	REALIZZATO 2007 - 2014	RISULTATO ATTESO	TASSO
Soggetti beneficiari	781	1.609	1.700	95%
Muri a secco: m² 101.721				

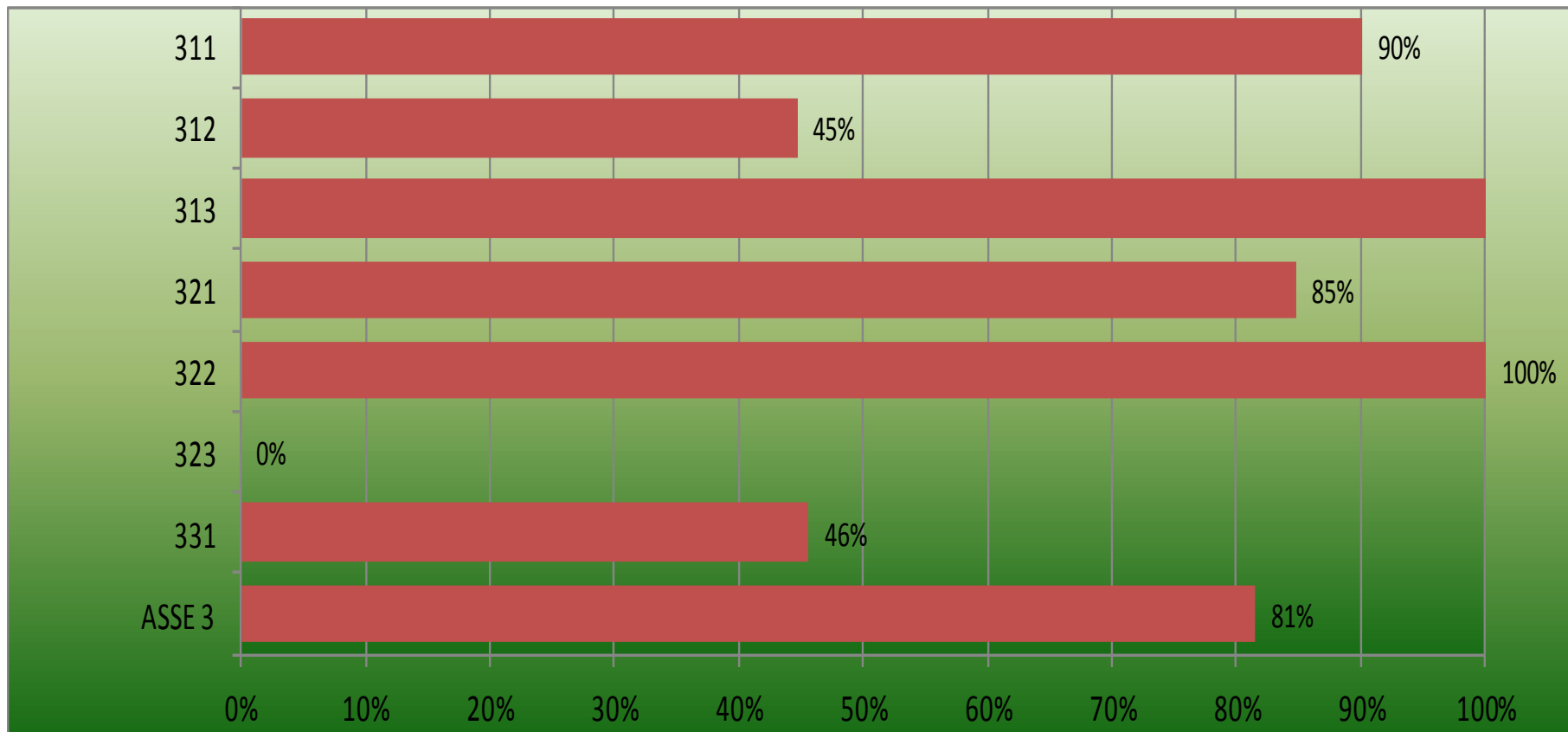
Punto 2) Approvazione della RAE 2014

REALIZZAZIONE FISICA MISURE ASSE 2

INDICATORE	REALIZZATO 2014	REALIZZATO 2007 - 2014	RISULTATO ATTESO	TASSO
MISURA 2.1.5 - Pagamenti per il benessere degli animali				
Aziende agricole beneficiarie	4	40	60	67%
MISURA 2.2.6 - Ricostituzione potenziale forestale ed introduzione interventi preventivi				
Interventi preventivi/ricostitutivi	33	66	38	174%
MISURA 2.2.7 - Sostegno agli investimenti non produttivi nel settore forestale				
Proprietari di foreste beneficiari	25	47	38	124%

Punto 2) Approvazione della RAE 2014

REALIZZAZIONE FINANZIARIA MISURE ASSE 3



Punto 2) Approvazione della RAE 2014

REALIZZAZIONE FISICA MISURE ASSE 3

MISURA 3.1.1 - Diversificazione verso attività non agricole

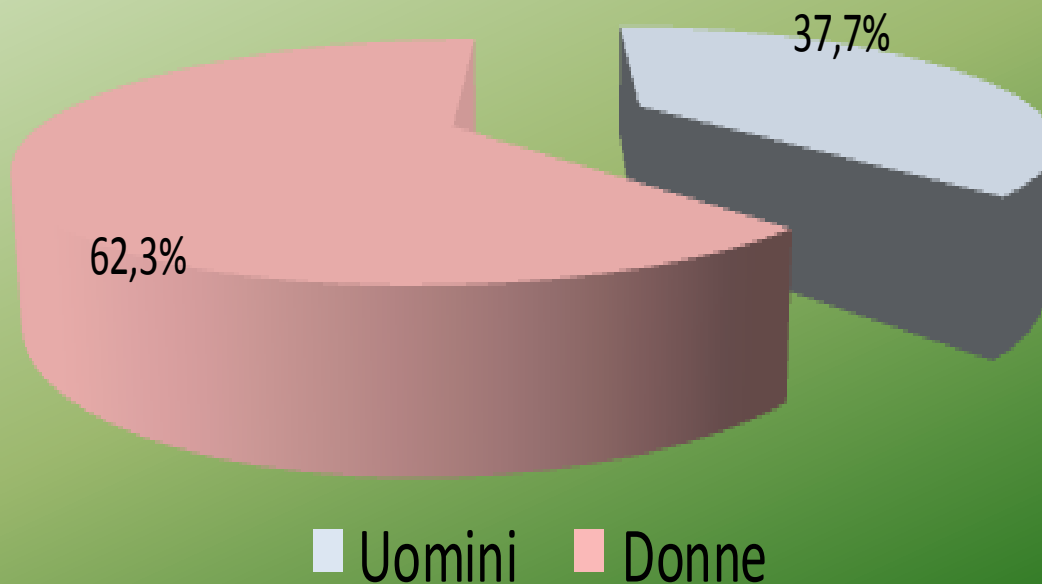
INDICATORE	REALIZZATO 2014	REALIZZATO 2007 - 2014	RISULTATO ATTESO	TASSO
Aziende beneficiarie	151	294	280	105%

- Al 31 dicembre 2014, il numero totale di imprese beneficiarie è di **294**:
 - **79** per impegni assunti nel precedente periodo di programmazione
 - **215** per impegni assunti nell'attuale periodo di programmazione.

Punto 2) Approvazione della RAE 2014

MISURA 3.1.1 - Diversificazione verso attività non agricole

Beneficiari suddivisi per genere



Punto 2) Approvazione della RAE 2014

REALIZZAZIONE FISICA MISURE ASSE 3

MISURA 3.2.1 - Servizi essenziali per l'economia e la popolazione rurale

Azione C) - Infrastrutture per l'accesso alla banda larga

INDICATORE	REALIZZATO 2014	REALIZZATO 2007 - 2014	RISULTATO ATTESO	TASSO
Numero di frazioni	0	211	234	90%

- Il RTI aggiudicatario di gara ha incontrato in corso d'opera, impreviste difficoltà autorizzative per la posa di pozzetti di ispezione sul sedime stradale e per l'acquisizione di talune aree per l'installazione di ripetitori.
- Le problematiche sono state segnalate alla Regione che ha ritenuto di accogliere la richiesta di proroga di sei mesi per la realizzazione delle opere. Il termine, originariamente fissato nel bando di gara al 31 dicembre 2014, è stato quindi fissato al 30 giugno 2015.

Punto 2) Approvazione della RAE 2014

REALIZZAZIONE FISICA MISURE ASSE 3

MISURA 3.2.3 - Tutela e riqualificazione del patrimonio rurale

- La misura è attivata limitatamente all'azione A1) - tutela e riqualificazione del patrimonio naturalistico per la predisposizione dei piani di protezione e gestione delle aree Natura 2000, delle aree parco e delle altre aree di grande pregio naturale.
- Non è stata attivata, invece, l'azione A2) - investimenti di tipo ambientale associati alla riqualificazione e ripristino del patrimonio naturale e allo sviluppo di siti di elevato valore naturalistico.
- L'azione A2), infatti, può essere attivata soltanto dopo la predisposizione dei piani di protezione di cui all'azione A1).
- In attuazione della misura, è stato realizzato il progetto regionale Rete Natura 2000 approvato con D.G.R. 1715/2012.

Punto 2) Approvazione della RAE 2014

REALIZZAZIONE FISICA MISURE ASSE 3

MISURA 3.2.3 - Tutela e riqualificazione del patrimonio rurale

Il progetto si è articolato attraverso le seguenti attività:

- elaborazione e strutturazione di una metodologia per la redazione dei piani di gestione dei SIC e dei piani parco integrati con i PdG SIC;
- supporto agli enti parco e agli enti gestori dei SIC nella redazione dei PdG e dei piani parco;
- redazione dei PdG dei SIC a gestione regionale;
- elaborazione, revisione e adozione delle misure di conservazione dei SIC delle regioni biogeografiche mediterranea e continentale

Stato di avanzamento della spesa: rispetto ai costi preventivati **(270.390 €)**, risultano spesi (ma non ancora rendicontati) **140.306 €**.

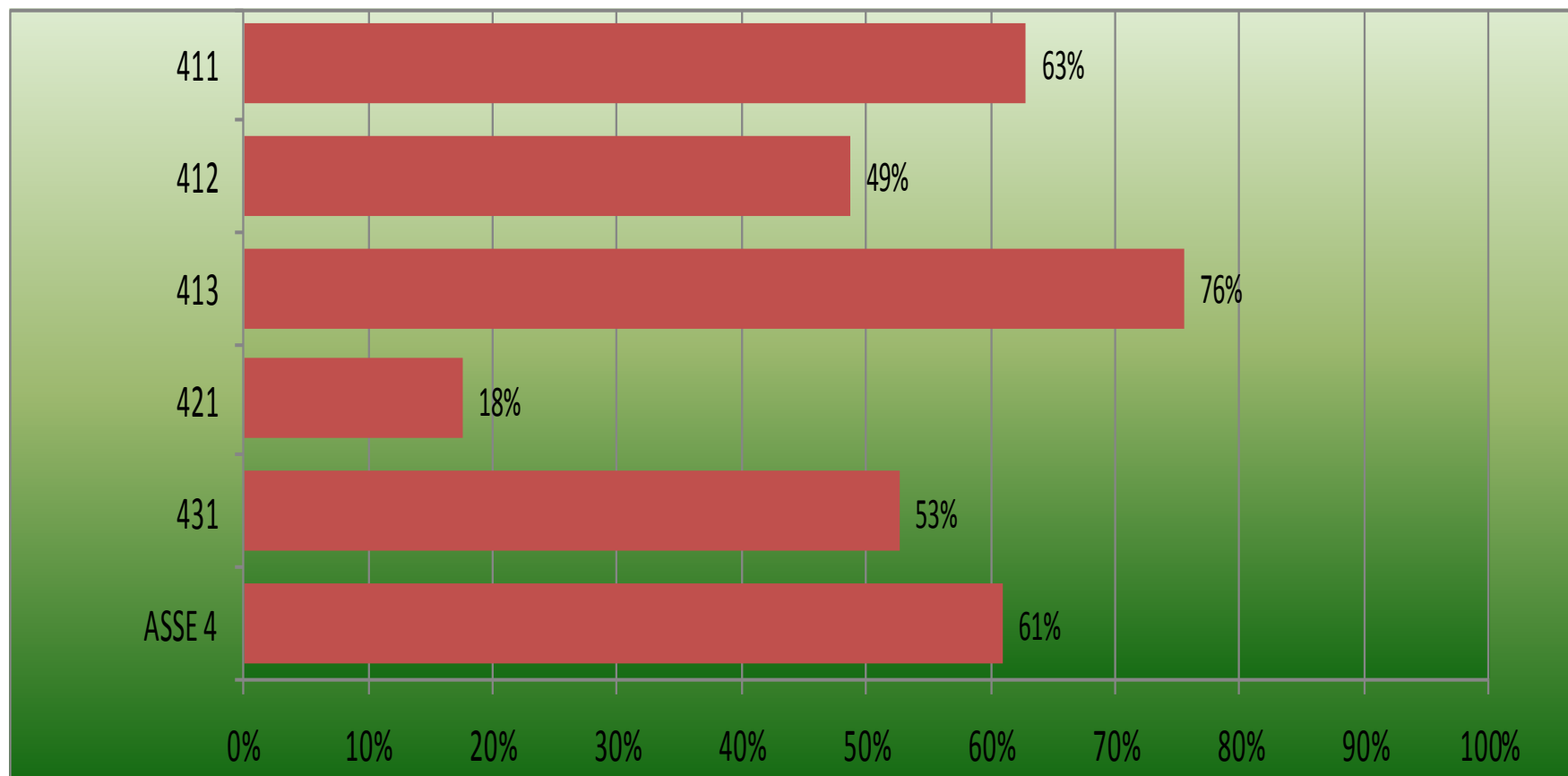
Punto 2) Approvazione della RAE 2014

REALIZZAZIONE FISICA MISURE ASSE 3

INDICATORE	REALIZZATO 2014	REALIZZATO 2007 - 2014	RISULTATO ATTESO	TASSO
MISURA 3.1.2 - Sostegno alla creazione e allo sviluppo di micro imprese				
Microimprese beneficiarie	5	17	20	85%
MISURA 3.2.1 - Servizi essenziali per l'economia e la popolazione rurale				
Azioni sovvenzionate	0	2	2	100%
MISURA 3.3.1 - Formazione e informazione				
Operatori economici partecipanti	125	238	400	60%

Punto 2) Approvazione della RAE 2014

REALIZZAZIONE FINANZIARIA MISURE ASSE 4



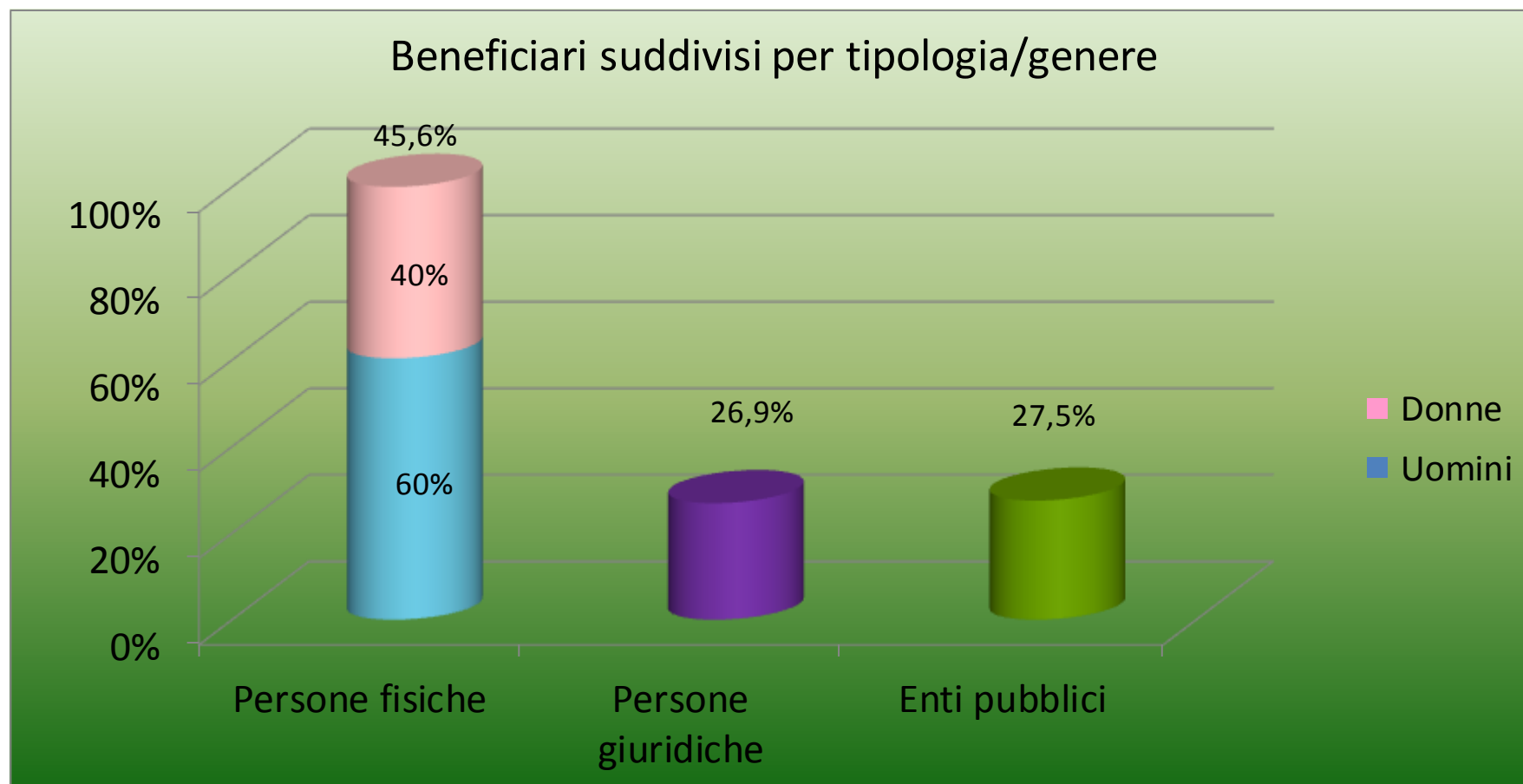
Punto 2) Approvazione della RAE 2014

REALIZZAZIONE FISICA MISURE ASSE 4

INDICATORE	REALIZZATO 2014	REALIZZATO 2007 - 2014	RISULTATO ATTESO	TASSO
Numero di progetti	240	477	700	68%
Numero di beneficiari	140	343	640	54%

Punto 2) Approvazione della RAE 2014

MISURE 4.1.1 - 4.1.2 - 4.1.3



Punto 2) Approvazione della RAE 2014

REALIZZAZIONE FISICA MISURE ASSE 4

MISURA 4.2.1 - Cooperazione

Cinque i progetti di cooperazione approvati

GAL CAPOFILA	TITOLO PROGETTO	SPESA PUBBLICA APPROVATA
Provincia La Spezia	Recupero terre incolte	€ 1.926.103
	Valorizzazione turistica ed enogastronomica dell'entroterra ligure	€ 2.471.360

Punto 2) Approvazione della RAE 2014

REALIZZAZIONE FISICA MISURE ASSE 4

MISURA 4.2.1 - Cooperazione

Cinque i progetti di cooperazione approvati

GAL CAPOFILA	TITOLO PROGETTO	SPESA PUBBLICA APPROVATA
Valli Genovesato	Produzioni e paesaggi agricoli e forestali	€ 1.493.800
Agenzia di Sviluppo GAL Genovese	Agricoltura solidale - verso il Distretto socio rurale	€ 813.420
GAL Ventoux (Francia)	Saveurs Nature Saveurs Culture	€ 73.800
		€ 5.965.063

Punto 2) Approvazione della RAE 2014

REALIZZAZIONE FISICA MISURE ASSE 4

MISURA 4.2.1 - Cooperazione

Stato di avanzamento al 31 dicembre 2014

SPESA PUBBLICA APPROVATA	SPESA SOSTENUTA *	SPESA LIQUIDATA
€ 5.965.063	€ 2.062.364	€ 800.359

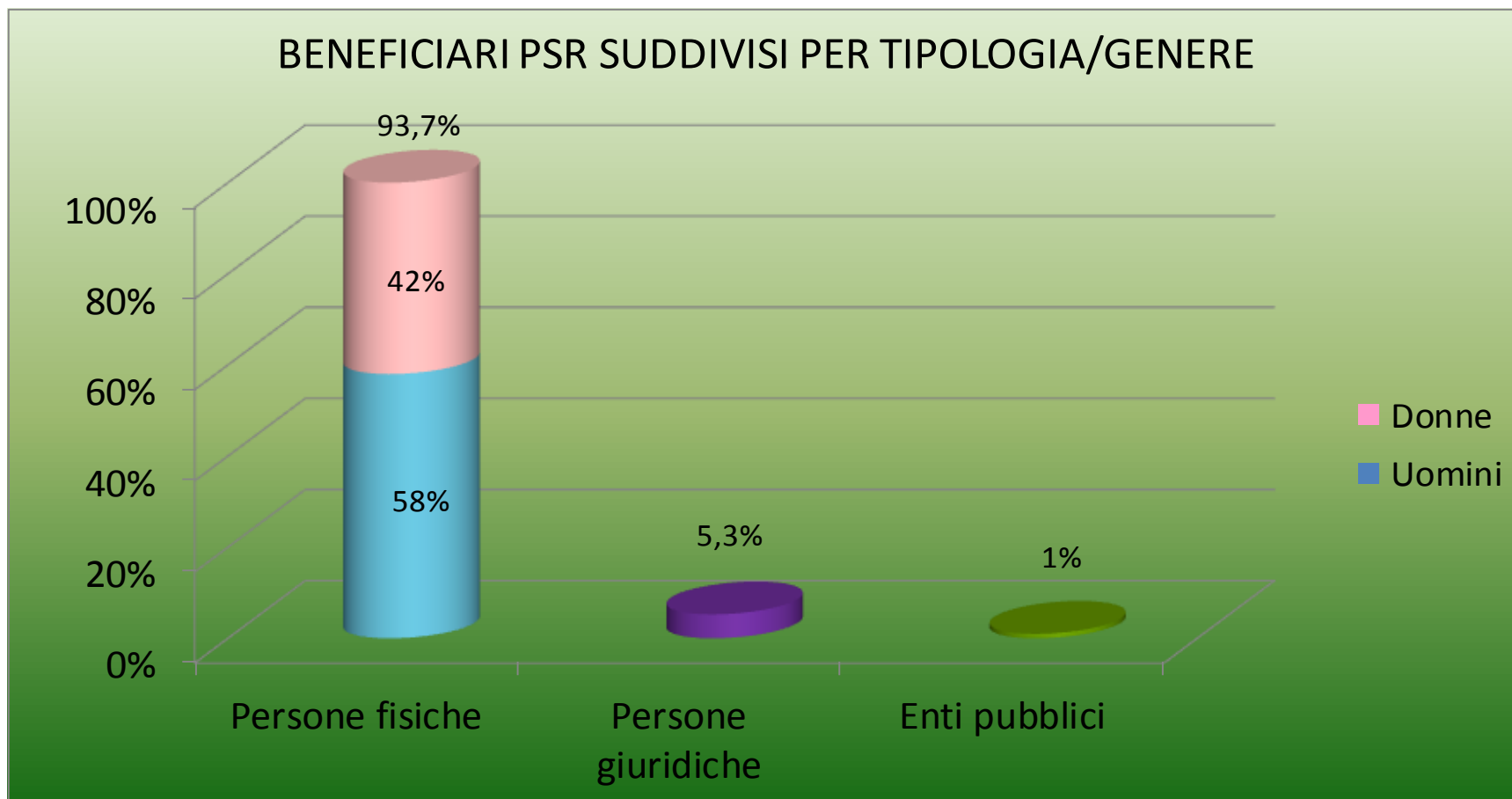
* I dati si riferiscono a quattro progetti su cinque

Punto 2) Approvazione della RAE 2014

BENEFICIARI PSR SUDDIVISI PER TIPOLOGIA E GENERE

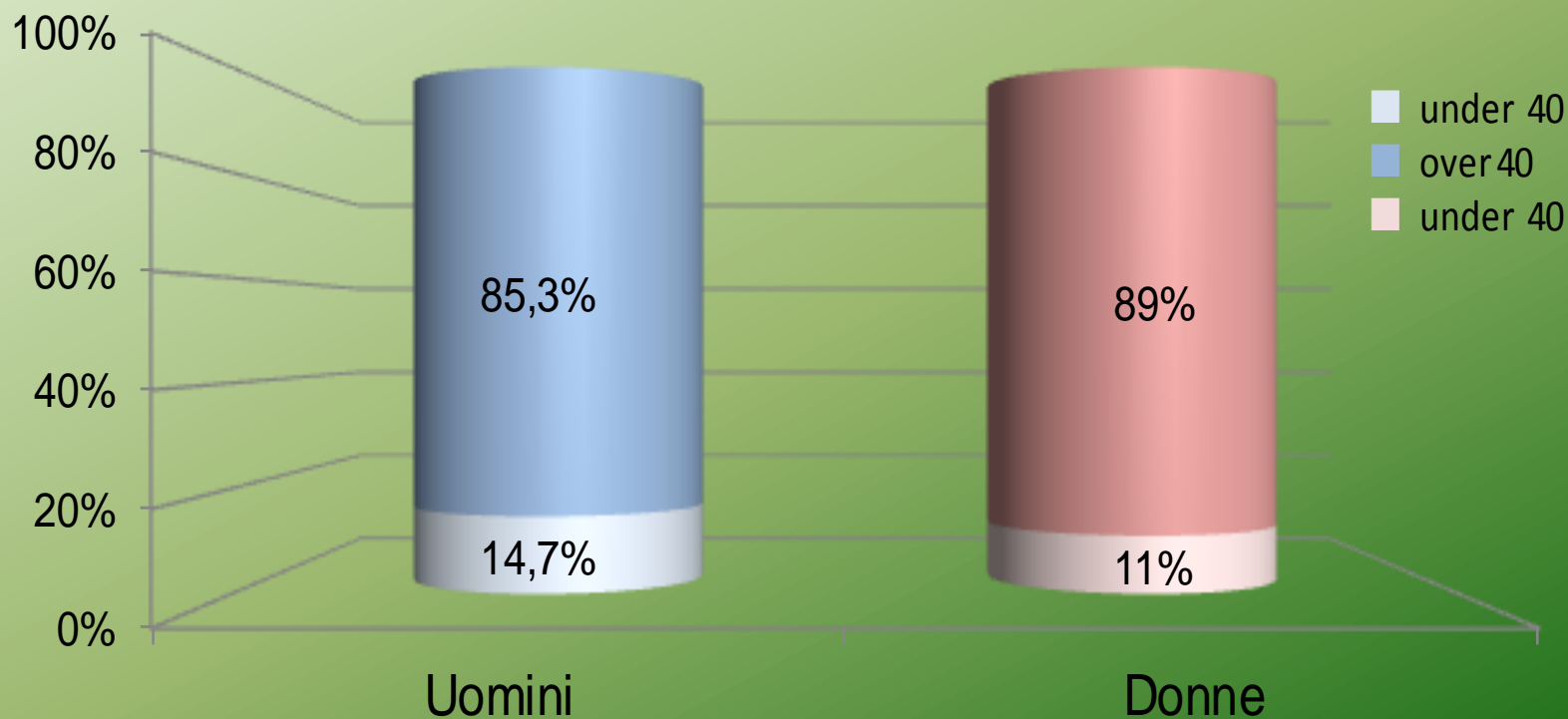
PERSONE FISICHE		PERSONE GIURIDICHE	ENTI PUBBLICI
9.486		560	121
UOMINI	DONNE	TOTALE BENEFICIARI 10.167	
5.514	3.972		
UNDER 40 ANNI			
1.270	754		
OVER 40 ANNI			
4.244	3.218		

Punto 2) Approvazione della RAE 2014



Punto 2) Approvazione della RAE 2014

BENEFICIARI PSR SUDDIVISI PER GENERE ED ETÀ



Punto 2) Approvazione della RAE 2014

RIEPILOGO DELLE ATTIVITÀ DI VALUTAZIONE IN ITINERE

Punto 2) Approvazione della RAE 2014

VALUTAZIONE IN ITINERE PSR LIGURIA 2007 - 2013

SINTESI NON TECNICA DELLA RELAZIONE DI VALUTAZIONE IN ITINERE

COMITATO DI SORVEGLIANZA

RTI:



ANNO 2014

- ✓ Relazione Annuale di **Valutazione in Itinere**
- ✓ Aggiornamento degli **indicatori di risultato** previsti dal PSR
- ✓ Attività di **divulgazione** dei risultati della valutazione
- ✓ Coerenza tra le modifiche proposte dal Programmatore e le risultanze delle attività di valutazione

I semestre 2015

- ✓ Relazione Annuale di **Valutazione in Itinere** (aggiornamento annuale)
- ✓ Aggiornamento sulle **performance di raggiungimento dei target**
- ✓ **Piano di campionamento** per indagini dirette



RICAMBIO GENERAZIONALE

AMMODERNAMENTO

COMPETITIVITÀ

LEADER

SVILUPPO

DISSEMINAZIONE

AMBIENTE

TERRITORIO

DIVERSIFICAZIONE

SOSTENIBILITÀ

INNOVAZIONE

QUALITÀ

INFRASTRUTTURE

MERCATO

FORESTE

GOVERNANCE

POTENZIALE UMANO

FORMAZIONE

- La valutazione da adempimento ad opportunità
- Accompagnamento al PSR negli aspetti metodologici, procedurali e nelle scelte strategiche (indicazioni operative, buone prassi e problematiche)
- Utilità e utilizzabilità degli esiti dell'attività di valutazione
- Condivisione e divulgazione dei risultati e aspetti comunicativi
- Attenzione agli esiti e agli impatti nell'ottica della programmazione futura
- Privilegiare approfondimenti tematici e casi studi
- Messa a disposizione delle indicazioni, delle esperienze e delle eccellenze rilevate nel contesto Nazionale ed Europeo

La cassetta degli attrezzi...

Base conoscitiva

- Dati Primari
- Dati Secondari

Gli indicatori

- Iniziali di obiettivo e contesto (*Baseline*)
- Prodotto
- Risultato
- Impatto
- Supplementari

Domande Valutative

- Domande per Misura
- Domande Trasversali

L'universo campionario per le indagini dirette

MISURE	UNIVERSO BENEFICIARI	CAMPIONE	
		<i>di indagine</i>	<i>di riserva</i>
1.1.2	242	69	7
1.2.1	1.298	89	9
1.2.3	37	27	3
1.2.5	36	26	3
2.1.1 /2.1.2	1.549	90	9
2.1.4	897	87	9
2.1.6	1.072	88	9
TOTALE	5.131	476	49

L'organizzazione della Relazione di Valutazione ex post

Il Rapporto sarà basato sull'analisi del PSR della Regione Liguria, dalla sua approvazione nell'anno 2007 fino al 31 dicembre 2014



Punto 2) Approvazione della RAE 2014

MISURE APERTE NEL CORSO DEL 2014

MISURA	RISORSE (€)
1.1.2 - Insediamento di giovani agricoltori	990.936
1.2.1 - Ammodernamento delle aziende agricole	25.085.013
1.2.3 - Accrescimento del valore aggiunto dei prodotti agricoli/forestali	6.004.403
1.2.5 - Infrastrutture connesse allo sviluppo e all'adeguamento dell'agricoltura e della silvicoltura	7.592.174
1.2.6 - Ripristino potenziale di produzione agricola danneggiato e introduzione di misure di prevenzione	1.660.028
TOTALE ASSE 1	41.332.554

Punto 2) Approvazione della RAE 2014

MISURE APERTE NEL CORSO DEL 2014

MISURA	RISORSE (€)
2.1.1 - Indennità per svantaggi naturali in zone montane	2.900.000
2.1.2 - Indennità per svantaggi naturali in zone non montane	20.000
2.1.4 - Pagamenti agroambientali	3.500.000
2.1.6 - Sostegno investimenti non produttivi nei terreni agricoli	21.752.174
2.2.6 - Ricostituzione del potenziale forestale ed introduzione di interventi preventivi	3.816.927
2.2.7 - Sostegno agli investimenti non produttivi nel settore forestale	4.142.276
TOTALE ASSE 2	36.131.377
4.2.1 - Cooperazione *	

Le manifestazioni di interesse e i bandi relativi alla misura sono di competenza dei singoli GAL

Punto 2) Approvazione della RAE 2014

Principali conclusioni incontro annuale - Bruxelles 25 febbraio 2015

- Art. 83, comma 1 reg. (CE) n. 1698/2005 “*ogni anno, al momento della presentazione della relazione annuale, la Commissione e l'Autorità di Gestione esaminano i risultati salienti dell'anno precedente*”.
- I servizi della CE hanno richiesto che, all'interno dell'ultima RAE e del rapporto finale di valutazione, sia riportata un'analisi sul raggiungimento degli obiettivi del programma.
- Attenzione particolare sia verso gli indicatori che non avranno raggiunto i risultati previsti sia verso quelli i cui valori, nel corso del periodo di programmazione, avranno subito sostanziali modifiche rispetto ai target iniziali.

Punto 2) Approvazione della RAE 2014

Principali conclusioni incontro annuale - Bruxelles 25 febbraio 2015

- I servizi CE rilevano che il piano di azione della Regione Liguria deve essere integrato tenendo conto delle problematiche rilevate presso altre Regioni e di calendarizzare l'attuazione di tale piano.
- L'AdG informa di aver costituito un gruppo di lavoro che, in collaborazione con il MIPAAF, si occupa di predisporre e tenere aggiornato il piano d'azione sul tasso d'errore. In tale piano sono analizzati i principali errori di attuazione del programma e le azioni di correzione previste per risolverli.

Punto 2) Approvazione della RAE 2014

Disposizioni volte a dare adeguata pubblicità al programma

Punto 2) Approvazione della RAE 2014

PRINCIPALI CANALI DI COMUNICAZIONE:

- Sito agriligurianet
- **Newsletter**
- **Facebook**
- **Canale Youtube**
- Brochure e volantini
- Manifestazioni espositive e fieristiche
- **Emittenti televisive**
- Punto informativo

Punto 2) Approvazione della RAE 2014

NEWSLETTER

- Agriligurianews ha consolidato, nel 2014, il suo ruolo nell'azione di informazione sulle attività di competenza dell'assessorato, con un particolare riguardo a tutti gli aspetti legati al PSR.
- Le iscrizioni alla newsletter sono state **4.627**. Nel 2013 erano 4.295. Il dato conferma l'importanza e la buona riuscita di questo canale.
- Una pagina dedicata ad Agriligurianews è ospitata sul sito istituzionale www.regione.liguria.it - sezione newsletter.

Punto 2) Approvazione della RAE 2014

FACEBOOK

- Il sito agriligurianet è associato alla pagina facebook:
<https://it-it.facebook.com/agriligurianet>
Il canale social è stato adottato a partire dal 2013.
- La fanpage si è rivelata un'importante canale di comunicazione Nel 2014
 - i “Mi piace” (alla pagina) sono stati **1.547**
 - il numero di post pubblicati sono stati **1.132**
- La pagina facebook è seguita da una redazione social specializzata. che garantisce la verifica dei dati pubblicati, uno standard editoriale, notizie tempestive e aggiornate riguardanti tutto il territorio.

Punto 2) Approvazione della RAE 2014

FACEBOOK



Punto 2) Approvazione della RAE 2014

CANALE YUOUTUBE

- Gennaio 2014: l'Assessorato ha deciso di mettere a disposizione dell'utente un nuovo strumento.
- Dal canale Youtube della Regione Liguria è stata creata una *playlist* dedicata alla raccolta di video in tema di agricoltura.
- Sono stati pubblicati 24 video, poi ripresi e lanciati anche su facebook.
- Il canale è raggiungibile direttamente dall'homepage del sito agriligurianet

Punto 2) Approvazione della RAE 2014

EMITTENTI TELEVISIVE

- Sono stati realizzati servizi televisivi per pubblicizzare il PSR e per sensibilizzare l'opinione pubblica sulla realizzazione degli interventi e sui risultati raggiunti.
- Speciali informativi sulla banda larga nelle aree rurali andati in onda su Telenord Liguria e Liguria Tv. **Otto** filmati rimasti in programmazione per 80 giorni.
- **Sedici** speciali dedicati a buone prassi e innovazione trasmessi su Primocanale e PrimoPiano (in programmazione per 50 giorni). Speciali visibili anche in streaming su primocanale.it e App Primocanale.
- **Sedici** video dedicati ad aziende agricole delle province di IM e SV che hanno ricevuto i contributi (settore florovivaismo). Speciali (in programmazione per 54 giorni) trasmessi su Imperia TV e sul sito www.imperiatv.it

Punto 2) Approvazione della RAE 2014

Stato avanzamento piano di comunicazione

- Alla comunicazione sono stati destinati 290.000 €.
- Al 31 dicembre 2014 risultano spesi 308.322 € di quota pubblica.

2007 - 2013	2014	2007 - 2014
261.399	46.923	308.322

- Il tasso di esecuzione ha raggiunto il 106,3%.

Punto 3) Informative tematiche

- a) STATO DI ATTUAZIONE DEL PIANO REGIONALE PER LA RIDUZIONE DEL TASSO DI ERRORE

Punto 3 a) Informative tematiche - piano regionale per la riduzione del tasso di errore

DEFINIZIONE DI TASSO DI ERRORE

$$\text{Tasso di errore} = \frac{\text{riduzioni applicate alle domande sottoposte a controlli in loco}}{\text{totale della spesa sottoposta a controlli in loco}}$$

Punto 3 a) Informative tematiche - piano regionale per la riduzione del tasso di errore

PERCHÉ SI RENDE NECESSARIO UN PIANO REGIONALE PER LA RIDUZIONE DEL TASSO DI ERRORE

- Le attività di controllo della Corte dei Conti europea (CCE), rese pubbliche tramite le relazioni speciali, hanno rilevato un aumento significativo del tasso di errore nell'attuazione della politica di sviluppo rurale in Europa.
- La CCE ha, quindi, chiesto alla Commissione di attivarsi per risolvere questo problema.
- I Servizi della Commissione europea hanno pertanto sollecitato gli Stati membri ad analizzare le cause degli errori e avviare azioni conseguenti.

Punto 3 a) Informative tematiche - piano regionale per la riduzione del tasso di errore

- Il MiPAAF ha attivato un processo di coinvolgimento delle Regioni e degli organismi pagatori finalizzato ad individuare:
 - le maggiori criticità nei sistemi regionali dei controlli dello sviluppo rurale
 - le azioni correttive e/o preventive necessarie per il loro superamento e la loro prevenzione
 - le azioni necessarie per ottenere un innalzamento della qualità del sistema dei controlli

Punto 3 a) Informative tematiche - piano regionale per la riduzione del tasso di errore

- Sono stati presi in considerazione i risultati degli audit svolti dalla CE e dalla CCE nonché le azioni poste in essere dalle Amministrazioni interessate
- Raccolte informazioni di grande interesse riguardo le debolezze dei sistemi di controllo e di gestione dei PSR

Punto 3 a) Informative tematiche - piano regionale per la riduzione del tasso di errore

PIANO DI AZIONE NAZIONALE (PAN)

- Il documento individua:
 - le maggiori criticità nei sistemi regionali dei controlli dello sviluppo rurale
 - le azioni correttive e/o preventive necessarie per il loro superamento e la loro prevenzione
 - le azioni necessarie per ottenere un innalzamento della qualità del sistema dei controlli

Punto 3 a) Informative tematiche - piano regionale per la riduzione del tasso di errore

- Il PAN è stato predisposto per la prima volta nel maggio del 2013. Il PAN è soggetto a periodici aggiornamenti, l'ultimo dei quali (il quarto) è del maggio 2015
- L'aggiornamento è curato dalle singole Regioni, che, ad intervalli regolari, inoltrano le versioni corrette ed aggiornate al MiPAAF, il quale, a sua volta, trasmette il documento completo di tutti i contributi delle singole Regioni alla CE

Punto 3 a) Informative tematiche - piano regionale per la riduzione del tasso di errore

CONTENUTI DEL PIANO

Principali cause di errore riscontrate

- carenze nei controlli amministrativi, ivi compresi i controlli destinati alla verifica delle condizioni di ammissibilità o accesso alle misure
- carenze nel controllo circa la valutazione della ragionevolezza o congruità dei costi
- mancato rispetto degli impegni da parte dei beneficiari
- elevato numero di infrazioni nella gestione delle richieste di pagamento da parte dei beneficiari
- mancanza di scambio di informazioni tra i soggetti coinvolti nell'attuazione delle misure
- carenze nell' applicazione delle norme sugli appalti pubblici e sulle procedure di gara e inosservanza degli obblighi in materia di appalti approvati

Punto 3 a) Informativa tematiche - piano regionale per la riduzione del tasso di errore

CONTENUTI DEL PIANO

Attività preventive/correttive adottate

- Le azioni di mitigazione adottate (o in corso di adozione) sono essenzialmente di tipo correttivo e prevedono la revisione/modifica delle procedure, dei manuali di controllo, delle check list e dei sistemi informativi di gestione e controllo dei progetti
- Azioni di natura preventiva sono, invece, l'esecuzione di monitoraggi specifici e l'aggiornamento/formazione dei funzionari e dei consulenti

Punto 3 a) Informative tematiche - piano regionale per la riduzione del tasso di errore

- I contenuti del PAN hanno costituito un punto fermo anche nella definizione delle schede di misura del nuovo Programma di Sviluppo Rurale 2014 - 2020
- In ciascuna scheda di misura sono stati individuati i potenziali rischi e sono state indicate le azioni di mitigazione volte allo scopo di evitare il ripetersi nella futura programmazione degli errori riscontrati nell'attuale.

Punto 3) Informative tematiche

b) STATO ATTUAZIONE DELLE ATTIVITA' DI VALUTAZIONE

Punto 3) Informative tematiche

c) STATO DI ATTUAZIONE DELLE ATTIVITA' DI COMUNICAZIONE

Punto 3) Informative tematiche

d) PROSPETTIVE PER LA PROGRAMMAZIONE 2014 - 2020

IL PSR 2014-2020 IN LIGURIA

FINANZIAMENTO

Il finanziamento totale ammonta a 313,720 M€ (+23 M€ rispetto al 2007-2013), di cui:

- 135 (43% circa) di fondi UE (FEASR);
- 124 (40% circa) di fondi statali;
- 54 (17% circa) di fondi regionali.

A CHE PUNTO SIAMO

(Cosa è successo finora)

- 22 luglio 2014: la Regione trasmette il PSR alla Commissione UE
- 12 dicembre 2014: la Commissione UE trasmette le osservazioni alla Regione (73 pagine, 564 punti)
- 25 e 26 febbraio 2015: Incontro bilaterale Regione/Commissione UE in cui si concordano i tempi per la procedura successiva

A CHE PUNTO SIAMO

(Cosa è successo finora)

- fine marzo: la Regione trasmette il PSR revisionato alla Commissione
- Metà maggio: secondo «giro» di osservazioni della DG AGRI
- 21-22 maggio: secondo incontro bilaterale

A CHE PUNTO SIAMO

(Quali passi devono ancora svolgersi)

- Completamento delle consultazioni interne tra le diverse DG competenti
- Trasmissione ufficiale della versione definitiva del PSR da parte della Regione
- Emissione della decisione di approvazione del PSR da parte della Commissione UE e impegno dei fondi sul bilancio dell'Unione.

LE NOVITÀ PRINCIPALI della programmazione 2014-2020

1. PSR NAZIONALE con tre misure:

- a. Gestione dei rischi (assicurazione del raccolto, del bestiame)
- b. Irrigazione
- c. Sistema zootecnico

2. PSR REGIONALE:

- a. Alcune misure del tutto nuove (cooperazione, associazionismo, indennità compensativa Natura 2000, calamità naturali, avvio di imprese forestali)
- b. Altre misure molto rinnovate (indennità compensativa, giovani)
- c. Più fondi a innovazione, formazione, consulenza, forestazione

LA LISTA DELLE MISURE (1)

Misura	Sottomisura	Descrizione
1	1.1	Acquisizione di competenze (corsi, coaching, workshop)
	1.2	Attività dimostrative e informazione
	1.3	Scambi aziendali brevi e visite aziendali
2	2.1	Servizi di consulenza
	2.3	Formazione dei consulenti
3	3.1	Adesione ai sistemi di qualità
	3.2	Promozione dei prodotti di qualità
4	4.1	Investimenti nelle aziende agricole
	4.2	Investimenti nell'agro-industria
	4.3	Infrastrutture (strade, acquedotti)
	4.4	Investimenti non produttivi nei terreni agricoli

LA LISTA DELLE MISURE (2)

Misura	Sottomisura	Descrizione
5	5.1	Investimenti per la prevenzione dei rischi
	5.2	Ripristino delle strutture agricole danneggiate
6	6.1	Insediamiento dei giovani agricoltori
	6.2	Avvio di attività extra-agricole
	6.4	Investimenti in attività extra-agricole
7	7.1	Piani di gestione dei siti «Natura 2000»
	7.2	Infrastrutture per la popolazione delle zone rurali
	7.3	Infrastrutture per la banda larga
	7.4	Investimenti per attività ricreative e culturali
	7.5	Infrastrutture turistiche
	7.6	Riqualficazione del patrimonio culturale e naturale

LA LISTA DELLE MISURE (3)

Misura	Sottomisura	Descrizione
8	8.3	Prevenzione dei danni da incendi e altre calamità
	8.4	Ripristino delle foreste danneggiate
	8.5	Investimenti ambientali nelle foreste
	8.6	Investimenti in tecnologie forestali, trasformazione ...
9		Avvio di associazioni di produttori forestali
10	10.1	A = agricoltura integrata B = Interventi su prati stabili, pascoli e prati-pascoli C = Tutela del paesaggio agrario D = Allevamento di specie animali locali a rischio di estinzione
	10.2	Conservazione risorse genetiche vegetali

LA LISTA DELLE MISURE (4)

Misura	Sottomisura	Descrizione
11	11.1	Introduzione dell'agricoltura biologica
	11.2	Mantenimento dell'agricoltura biologica
12	12.1	Indennità compensativa zone Natura 2000 – terreni agricoli
	12.2	Indennità compensativa zone Natura 2000 – terreni forestali
13	13.1	Indennità compensativa zone svantaggiate di montagna
	13.2	Indennità compensativa zone svantaggiate non di montagna
14		Pagamenti per il benessere degli animali

LA LISTA DELLE MISURE (5)

Misura	Sottomisura	Descrizione
16	16.1	Sostegno ai gruppi operativi del PEI
	16.2	Progetti pilota
	16.4	Filiere corte e mercati locali
	16.5	Promozione filiere corte e mercati locali
	16.6	Mitigazione cambiamenti climatici e adattamento
	16.8	Piani di gestione forestale
	16.9	Agricoltura sociale

LA LISTA DELLE MISURE (6)

Misura	Sottomisura	Descrizione
19	19.1	Sostegno preparatorio per la definizione delle SSL
	19.2	Attuazione di interventi nell'ambito della SSL
	19.3	Cooperazione tra GAL e altri partenariati
	19.4	Costi di gestione e animazione dei GAL
«20»		Assistenza tecnica

LA GESTIONE (1)

- Requisiti molto più elevati che in passato riguardo a tasso di errore, oggettività e tracciabilità dei controlli.
- È indispensabile un netto miglioramento nella qualità della gestione, a tutti i livelli:
 - Qualità delle domande (precisione, completezza)
 - Tempi e standardizzazione dell'istruttoria
 - Esecuzione delle operazioni (rispetto dei tempi e del progetto finanziato)
 - Flusso di dati tra AdG e OP

LA GESTIONE (2)

Strumenti per migliorare la gestione:

- Informatizzazione completa di tutte le procedure, a partire dalla firma elettronica e dalla dematerializzazione delle domande;
- Formazione e aggiornamento del personale
- Miglioramento della struttura organizzativa
- Comunicazione
- Funzione di audit interno
- Controllo e «rating» degli accessi al sistema

Punto 4)

VARIE ED EVENTUALI

www.agriligurianet.it

www.psrliguria.it

Programma di Sviluppo Rurale 2007/2013

Comitato di sorveglianza

Reg. (CE) n. 1698/2005 del Consiglio

PROGRAMMA regionale di SVILUPPO RURALE

2007 - 2013

COMITATO di SORVEGLIANZA

Genova, 23 giugno 2015 - Regione Liguria – Sala Rappresentanza